


バス車内の精算方法のご案内


①NORUCA・クレジットカードでのご精算

バス車内の
カードリーダーに
かざすだけ



このマークがある
カードがご利用
いただけます。

バスでのご利用方法



クレジット決済
))) マークのあるタッチ
決済対応クレジット
カードが対象です。

以下のブランドのタッチ決済対応クレジットカードが
ご利用可能です。



②電子マネー・QRコード決済でのご精算

乗車時に
整理券を
お取りください

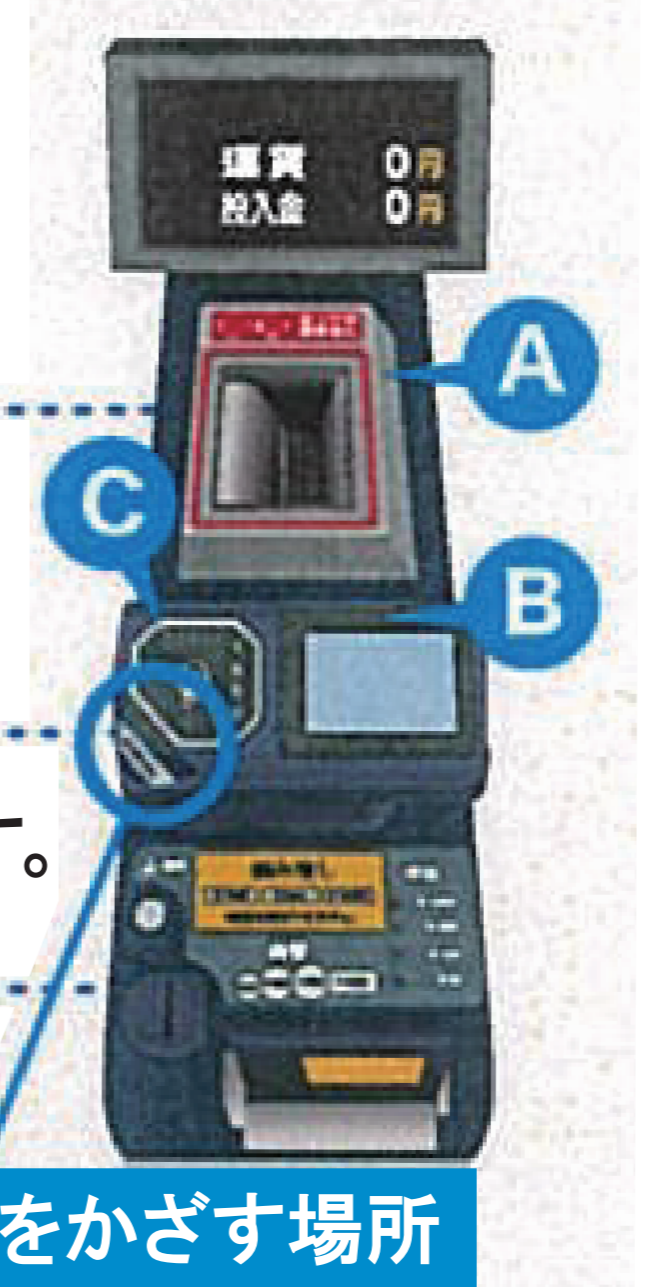


※乗車時の
カードリーダーへの
タッチは不要です

のるとき

バスでのご利用方法

- [乗車時]
乗車時に整理券をお取りください。
※乗車時のカードリーダーへのタッチは不要です
- [降車時]
1. 整理券を A の硬貨投入口へ入れます。
2. B 電子マネー・QRコードの種類を選択します。
3. 決済の種類を選択したら C にカードを
タッチしてください。



QRコードをかざす場所

※QRコード決済の場合は、QRコードをカメラにかざしてください。

● 電子マネー ●
下記のカードがご利用できます

◆ QRコード決済 ◆
下記のQRコード決済がご利用できます

QRコードは株式会社デンソーウェーブの登録商標です。